

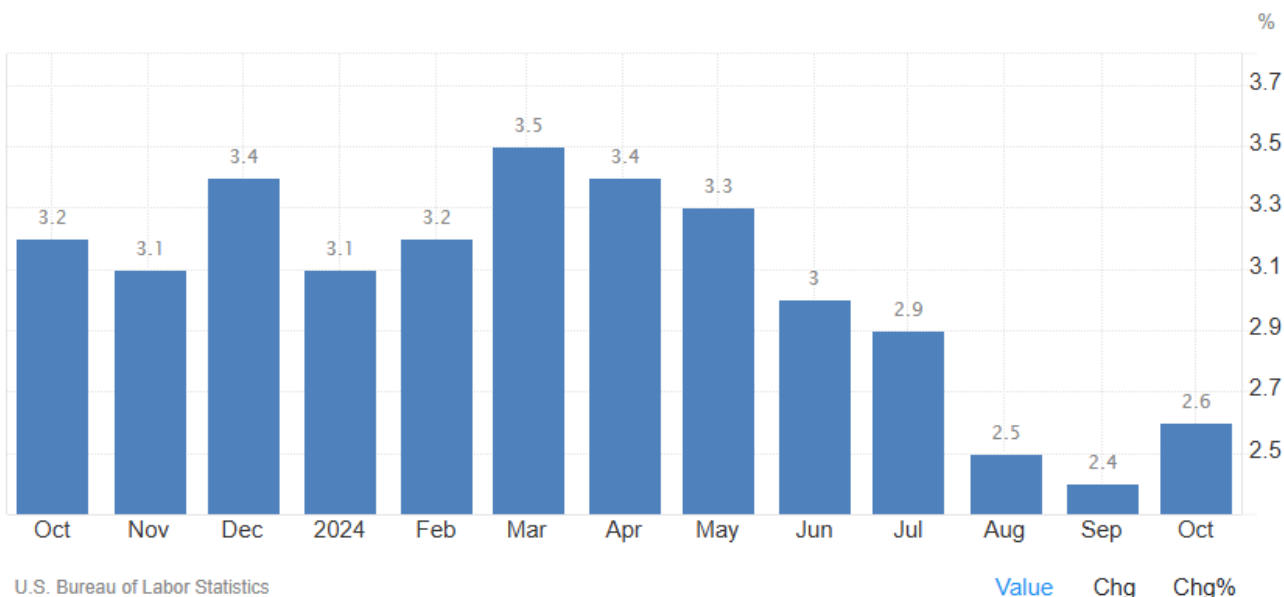
## ▶ ▶ ▶ Wirtschaftsindikatoren aktuell – US-Inflation steigt wieder

<b>EUROZONE</b>	<b>jährliche Veränderung in Prozent (ausgenommen anders angegeben)</b>	<b>vorher</b>	<b>Referenzperiode</b>
Inflationsrate	2	1,7	2024Oct
Geldmenge M3 (EUR Milliarden)	16.548	16.435	2024Sep
BIP	0,9	0,6	2024Q3
Lohnstückkosten	4,9	5,3	2024Q2
Bevölkerung (in Millionen)	348	343	2022
Arbeitslosenrate (% aller Arbeitskräfte)	6,33	6,35	2024Sep
Arbeitsproduktivität	0,1	-0,3	2024Q3
Leistungsbilanz (% des BIP)	2,64	2,91	2024Q2
EUR / USD Wechselkurs	1,0578	1,0897	19.11.2024
Staatsdefizit (-) / -überschuss (+) (% des BIP)	-3,401	-3,537	2024Q2
Staatsschulden (% des BIP)	88,069	88,72	2024Q2
Militärausgaben (in Milliarden USD)	215,4	218,6	2022
<b>USA</b>	<b>jährliche Veränderung in Prozent (ausgenommen anders angegeben)</b>	<b>vorher</b>	<b>Referenzperiode</b>
Inflationsrate	2,6	2,4	2024Oct
Geldmenge M2 (USD Milliarden)	21.221	21.174	2024Sep
BIP	2,7	3	2024Sep
Lohnstückkosten (Index Points)	122	121	2024Q3
Bevölkerung (in Millionen)	336	334	2023
Arbeitslosenrate (% aller Arbeitskräfte)	4,1	4,1	2024Oct
Arbeitsproduktivität (Index Points)	114	114	2024Q3
Leistungsbilanz (% des BIP)	-3	-3,8	2023
Staatsdefizit (-) / -überschuss (+) (% des BIP)	-6,2	-5,4	2023
Staatsschulden (% des BIP)	122	122	2023
Militärausgaben (in Milliarden USD)	916	877	2023

<b>DEUTSCHLAND</b>	<b>jährliche Veränderung in Prozent (ausgenommen anders angegeben)</b>	<b>vorher</b>	<b>Referenzperiode</b>
Inflationsrate	2	1,6	2024Oct
Geldmenge M3 (EUR Milliarden)	3.950	3.927	2024Sep
BIP	-0,2	-0,3	® 2024Sep
Lohnstückkosten (Index Points)	116	115	2024Q2
Bevölkerung (in Millionen)	84,7	84,4	2023
Arbeitslosenrate (% aller Arbeitskräfte)	6,1	6	2024Oct
Arbeitsproduktivität (Index Points)	94,5	93,1	2024Aug
Leistungsbilanz (% des BIP)	5,9	4,4	2023
Staatsdefizit (-) / -überschuss (+) (% des BIP)	-2,5	-2,5	2023
Staatsschulden (% des BIP)	62,9	65	2023
Militärausgaben (in Milliarden USD)	66,8	55	2023
<b>FRANKREICH</b>	<b>jährliche Veränderung in Prozent (ausgenommen anders angegeben)</b>	<b>vorher</b>	<b>Referenzperiode</b>
Inflationsrate	1,2	1,1	2024Oct
Geldmenge M3 (EUR Milliarden)	3.584	3.592	2024Sep
BIP	1,3	1	® 2024Sep
Lohnstückkosten (Index Points)	119	118	2024Q2
Bevölkerung (in Millionen)	68,14	67,93	2023
Arbeitslosenrate (% aller Arbeitskräfte)	7,4	7,3	2024Sep
Arbeitsproduktivität (Index Points)	100	100	2024Jun
Leistungsbilanz (% des BIP)	-1	-1,2	2023
Staatsdefizit (-) / -überschuss (+) (% des BIP)	-5,5	-4,8	2023
Staatsschulden (% des BIP)	111	112	2023
Militärausgaben (in Milliarden USD)	61,3	53,6	2023
<b>ITALIEN</b>	<b>jährliche Veränderung in Prozent (ausgenommen anders angegeben)</b>	<b>vorher</b>	<b>Referenzperiode</b>
Inflationsrate	0,9	0,7	2024Oct
Geldmenge M3 (EUR Milliarden)	1.895	1.890	2024Sep
BIP	0,4	0,6	® 2024Sep
Lohnstückkosten (Index Points)	108	106	2024Q1
Bevölkerung (in Millionen)	58,99	59	2024
Arbeitslosenrate (% aller Arbeitskräfte)	6,1	6,1	2024Sep
Arbeitsproduktivität	-0,2	-0,55	2024Q2
Leistungsbilanz (% des BIP)	0	-1,7	2023
Staatsdefizit (-) / -überschuss (+) (% des BIP)	-7,2	-8,1	2023
Staatsschulden (% des BIP)	135	138	2023
Militärausgaben (in Milliarden USD)	35,5	33	2023

Quelle: <http://sdw.ecb.europa.eu/>, <https://tradingeconomics.com/united-states>, <https://www.federalreserve.gov/data.htm>, <https://www.ceicdata.com/>, <https://de.statista.com>, [www.sipri.org](http://www.sipri.org), Tabelle: TradeCom Economics© (20.11.2024)

Inflationsrate USA




Quelle: <https://tradingeconomics.com/germany/unemployment-rate> (06.11.2024)

Die Verbraucherpreise in den USA haben wieder stärker angezogen. Die Inflationsrate lag im Oktober bei 2,6%. Somit ist in den USA der Abwärtstrend bei der Inflation gestoppt. Im September hatte die Rate noch mit 2,4% den niedrigsten Wert seit Februar erreicht. Zuvor war sie sechs Monate in Folge gefallen. Dennoch erwarten ExpertInnen eine weitere Zinssenkung der US-Notenbank im Dezember.


Auch in der Eurozone stieg die Inflationsrate zuletzt von 1,7% im September auf 2% im Oktober.

Ceterum censeo TradeCom Fonds esse emendum!

Mit freundlichen Grüßen



Mag. Reinhard Wallmann  
(Geschäftsführer)



Mag. Margot Steinöcker  
(Public Relations)

### **Risikohinweis!!!**

Dies ist eine interne Unterlage und ist nur an einen ausgewählten Personenkreis gerichtet. Sie basiert auf dem Wissensstand der mit der Erstellung betrauten Personen und dient der zusätzlichen Information unserer Anleger. Unsere Analysen und Schlussfolgerungen sind genereller Natur und berücksichtigen nicht die individuellen Bedürfnisse von Anlegern hinsichtlich Ertrag, steuerlicher Situation oder Risikobereitschaft. Jede Kapitalanlage ist mit Risiken verbunden. Wir übernehmen für die Vollständigkeit, Richtigkeit und Aktualität der hier wiedergegebenen Informationen und Daten sowie das Eintreten von Prognosen keine Haftung. Die Unterlage ersetzt keinesfalls eine anleger- und objektgerechte Beratung sowie umfassende Risikoaufklärung. Die steuerliche Behandlung der Fonds ist von den persönlichen Verhältnissen des jeweiligen Kunden abhängig und kann künftig Änderungen unterworfen sein.

Die Wertentwicklung der Vergangenheit lässt keine verlässlichen Rückschlüsse auf die zukünftige Entwicklung eines Investmentfonds zu. Ausgabe- und Rücknahmespesen der Fonds sowie sonstige externe Spesen und Steuern sind in den Performanceberechnungen nicht berücksichtigt und mindern die Rendite der Veranlagung. Ertragserwartungen stellen bloße Schätzungen zum Zeitpunkt der Erstellung der Unterlage dar und sind kein verlässlicher Indikator für eine tatsächliche künftige Entwicklung.

Die aktuellen Prospekte und das Basisinformationsblatt ("BIB") sind in deutscher Sprache auf der Homepage [www.securitykag.at](http://www.securitykag.at) (Unsere Fonds/Fonstdokumente) sowie am Sitz der Security Kapitalanlage AG, Burgring 16, 8010 Graz als Emittentin und der Liechtensteinische Landesbank (Österreich) AG, Hessgasse 1, 1010 Wien, als Depotbank kostenlos erhältlich.

Beratung und Verkauf erfolgen ausschließlich über befugte Wertpapierdienstleister und Banken. Alle Angaben ohne Gewähr.