

▶▶▶ Wirtschaftsindikatoren aktuell – Hohe Staatsverschuldung in der Eurozone

EUROZONE	jährliche Veränderung in Prozent (ausgenommen anders angegeben)	vorher	Referenzperiode
Inflationsrate	2,6	2,5	2024Jul
Geldmenge M3 (EUR Milliarden)	16.376	16.267	2024Jun
BIP	0,6	0,5	2024Q2
Lohnstückkosten	5,3	5,9	2024Q1
Bevölkerung (in Millionen)	348	343	2022
Arbeitslosenrate (% aller Arbeitskräfte)	6,4	6,4	2024Jun
Arbeitsproduktivität	-0,5	-1,1	2024Q1
Leistungsbilanz (% des BIP)	2,91	2,36	2024Q1
EUR / USD Wechselkurs	1,091	1,086	06.08.2024
Staatsdefizit (-) / -überschuss (+) (% des BIP)	-3,537	-3,591	2024Q1
Staatsschulden (% des BIP)	88,72	88,56	2024Q1
Militärausgaben (in Milliarden USD)	215,4	218,6	2022
USA	jährliche Veränderung in Prozent (ausgenommen anders angegeben)	vorher	Referenzperiode
Inflationsrate	3	3,3	2024Jun
Geldmenge M2 (USD Milliarden)	21.024	20.951	2024Jun
BIP	2,9	3,1	2024Mar
Lohnstückkosten (Index Points)	120	120	2024Q2
Bevölkerung (in Millionen)	336	334	2023
Arbeitslosenrate (% aller Arbeitskräfte)	4,3	4,1	2024Jul
Arbeitsproduktivität (Index Points)	113	112	2024Q2
Leistungsbilanz (% des BIP)	-3	-3,8	2023
Staatsdefizit (-) / -überschuss (+) (% des BIP)	-6,3	-5,4	2023
Staatsschulden (% des BIP)	122	122	2023
Militärausgaben (in Milliarden USD)	916	877	2023

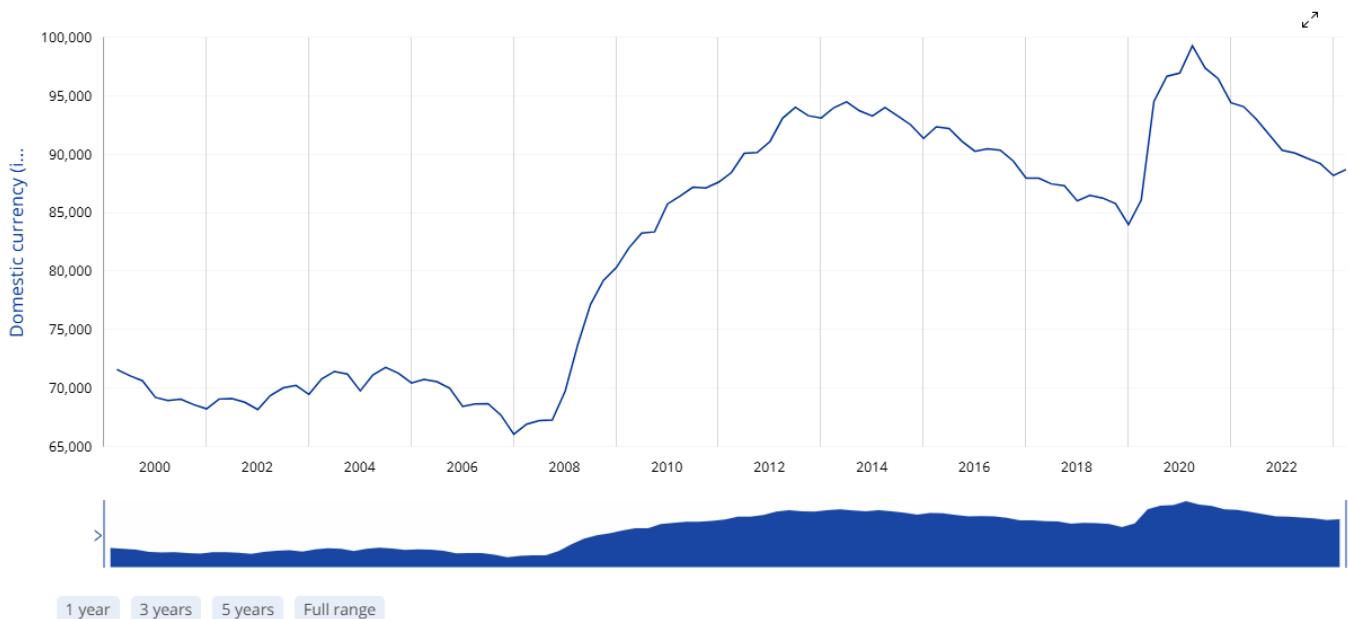
DEUTSCHLAND	jährliche Veränderung in Prozent (ausgenommen anders angegeben)	vorher	Referenzperiode
Inflationsrate	2,3	2,2	2024Jul
Geldmenge M3 (EUR Milliarden)	3.870	3.860	2024May
BIP	-0,1	-0,1	2024Jun [®]
Lohnstückkosten (Index Points)	128	126	2024Q1
Bevölkerung (in Millionen)	84,7	84,4	2023
Arbeitslosenrate (% aller Arbeitskräfte)	6	6	2024Jul
Arbeitsproduktivität (Index Points)	95,7	95	2024May
Leistungsbilanz (% des BIP)	6,3	4,2	2023
Staatsdefizit (-) / -überschuss (+) (% des BIP)	-2,5	-2,5	2023
Staatsschulden (% des BIP)	63,6	66,1	2023
Militärausgaben (in Milliarden USD)	66,8	55	2023
FRANKREICH	jährliche Veränderung in Prozent (ausgenommen anders angegeben)	vorher	Referenzperiode
Inflationsrate	2,3	2,2	2024Jul
Geldmenge M3 (EUR Milliarden)	3.564	3.528	2024Jun
BIP	1,1	1,5	2024Jun [®]
Lohnstückkosten (Index Points)	119	118	2024Q1
Bevölkerung (in Millionen)	68,14	67,93	2023
Arbeitslosenrate (% aller Arbeitskräfte)	7,5	7,5	2024Mar
Arbeitsproduktivität (Index Points)	99,05	99,13	2023Dec
Leistungsbilanz (% des BIP)	-0,7	-2	2023
Staatsdefizit (-) / -überschuss (+) (% des BIP)	-5,5	-4,8	2023
Staatsschulden (% des BIP)	111	112	2023
Militärausgaben (in Milliarden USD)	61,3	53,6	2023
ITALIEN	jährliche Veränderung in Prozent (ausgenommen anders angegeben)	vorher	Referenzperiode
Inflationsrate	1,3	0,8	2024Jul
Geldmenge M3 (EUR Milliarden)	1.886	1.881	2024May
BIP	0,9	0,6	2024Jun [®]
Lohnstückkosten (Index Points)	107	106	2023Q4
Bevölkerung (in Millionen)	58,99	59	2024
Arbeitslosenrate (% aller Arbeitskräfte)	7	6,9	2024Jun
Arbeitsproduktivität	-0,43	-1,17	2024Q1
Leistungsbilanz (% des BIP)	0,5	-1,6	2023
Staatsdefizit (-) / -überschuss (+) (% des BIP)	-7,2	-8,6	2023
Staatsschulden (% des BIP)	137	140	2023
Militärausgaben (in Milliarden USD)	35,5	33	2023

Quelle: <http://sdw.ecb.europa.eu/>, <https://tradingeconomics.com/united-states>, <https://www.federalreserve.gov/data.htm>, <https://www.ceicdata.com/>, <https://de.statista.com>, www.sipri.org, Tabelle: TradeCom Economics© (07.08.2024)

Eurozone Staatsverschuldung in % des BIP

Q1 2024, Provisional value
88.726 Domestic currency (i...

Start date 31 Mar 2000 End date 31 Mar 2024



Quelle: <https://data.ecb.europa.eu/> (07.08.2024)

Die Mitglieder der Eurozone sind im 1. Quartal 2024 durchschnittlich mit 88,72% des BIP verschuldet, die EU-Länder im Durchschnitt mit rund 82% der Wirtschaftsleistung. Das ist wesentlich mehr als die erlaubten 60%.


Die EU-Kommission zählt sieben Schuldensünder auf, allen voran Frankreich und Italien, die bis zum 20. September ein Sanierungsprogramm vorlegen müssen. Weitere Volkswirtschaften, die am fiskalischen Pranger stehen, sind Belgien, Malta, die Slowakei, Ungarn und Polen.

Frankreich hat ein aktuelles Defizit von 5,5% bei einer Gesamtverschuldung von 111% des BIP. Italien hat ein Haushaltsdefizit von 7,2% bei einer Gesamtbelastung von 140% der Wirtschaftsleistung. Die Konsolidierungsphase darf jetzt vier Jahre dauern, bis eine nachhaltig


sinkende Neuverschuldung erreicht wird. Drei Prozent Neuverschuldung und 60% Gesamtverschuldung gemessen am BIP sind nach wie vor die Kriterien der EU-Kommission.

Ceterum censeo TradeCom Fonds esse emendum!

Mit freundlichen Grüßen



Mag. Reinhard Wallmann
(Geschäftsführer)



Mag. Margot Steinöcker
(Public Relations)

Risikohinweis!!!

Dies ist eine interne Unterlage und ist nur an einen ausgewählten Personenkreis gerichtet. Sie basiert auf dem Wissensstand der mit der Erstellung betrauten Personen und dient der zusätzlichen Information unserer Anleger. Unsere Analysen und Schlussfolgerungen sind genereller Natur und berücksichtigen nicht die individuellen Bedürfnisse von Anlegern hinsichtlich Ertrag, steuerlicher Situation oder Risikobereitschaft. Jede Kapitalanlage ist mit Risiken verbunden. Wir übernehmen für die Vollständigkeit, Richtigkeit und Aktualität der hier wiedergegebenen Informationen und Daten sowie das Eintreten von Prognosen keine Haftung. Die Unterlage ersetzt keinesfalls eine anleger- und objektgerechte Beratung sowie umfassende Risikoaufklärung. Die steuerliche Behandlung der Fonds ist von den persönlichen Verhältnissen des jeweiligen Kunden abhängig und kann künftig Änderungen unterworfen sein.

Die Wertentwicklung der Vergangenheit lässt keine verlässlichen Rückschlüsse auf die zukünftige Entwicklung eines Investmentfonds zu. Ausgabe- und Rücknahmespesen der Fonds sowie sonstige externe Spesen und Steuern sind in den Performanceberechnungen nicht berücksichtigt und mindern die Rendite der Veranlagung. Ertragserwartungen stellen bloße Schätzungen zum Zeitpunkt der Erstellung der Unterlage dar und sind kein verlässlicher Indikator für eine tatsächliche künftige Entwicklung.

Die aktuellen Prospekte und das Basisinformationsblatt (= "BIB") sind in deutscher Sprache auf der Homepage www.securitykag.at (Unsere Fonds/Fonstdokumente) sowie am Sitz der Security Kapitalanlage AG, Burgring 16, 8010 Graz als Emittentin und der Liechtensteinische Landesbank (Österreich) AG, Hessgasse 1, 1010 Wien, als Depotbank kostenlos erhältlich.

Beratung und Verkauf erfolgen ausschließlich über befugte Wertpapierdienstleister und Banken. Alle Angaben ohne Gewähr.